

# ALLA SCOPERTA DEL SUONO GN

## LA REGOLA DI GN O NI

Possiamo riassumere la regola con queste due frasi:

- ⑩ Si scrive “n” quando dopo ci sono due vocali (NIENTE)
- ⑩ Si scrive “gn” quando dopo c’è una sola vocale (COMPAGNO)

Ricordando sempre che la particella GN non vuole mai la I a seguito per cui GNA, GNE, GNO GNU non vogliono la I ma attenzione! C’è l’eccezione della parola COMPAGNIA e della prima persona plurale (noi) del presente indicativo (ad esempio: sogniamo, disegniamo)

Fatti dettare da un adulto le seguenti paroline sul quaderno:

GNA GNE GNI GNO GNU

AGNELLO, GNOCCHI, INGEGNERE, BAGNO, PUGNO, VERGOGNA,  
GNOMO, CASTAGNE, MONTAGNE, PIGNE, SOGNARE- FALEGNAME,  
SPEGNERE, BAGNARE, BAGNINO, GNU, OGNUNO, SEGNALE,  
DISEGNI, COMPAGNI, COMPAGNE, CAMPAGNA, SCRIGNO,  
RAGNATELA, CICOGNE, SIGNORI.


Divertiti ora cliccando questo link:

<https://learningapps.org/display?v=pqowh21ua20>

# GN

■ Leggi la filastrocca e cerchia **gn**.

Gna gne gni gno gnu...  
 vuoi incontrarli anche tu?  
 Chiedi gna a una compagna  
 mentre scrive alla lavagna.  
 Cerca gno in un castagno  
 e poi in fondo a uno stagno.  
 Cerca gne nelle castagne  
 e in un piatto di lasagne.  
 Chiedi gni al bagnino  
 o ai cigni del vicino.



■ Completa le parole con **gn**.



le \_\_ a



\_\_ u



\_\_ occhi



spu \_\_ a




usi \_\_ olo



casta \_\_ e

■ Riordina le sillabe e forma le parole.



di

gno

se



fa

le

me

gna



gni

ba

no

\_\_\_\_\_

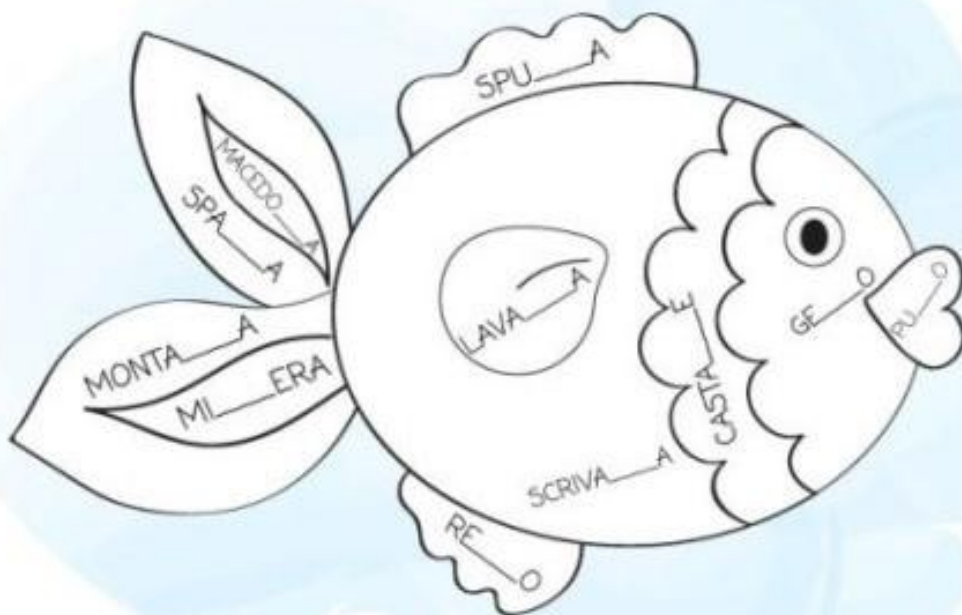
\_\_\_\_\_

\_\_\_\_\_

Completa le parole con GN o NI

Poi colora il disegno

- NI: AZZURRO
- GN: ARANCIO



## TRASFORMA LE PAROLE AL PLURALE


RICORDI?

SINGOLARE → UNO SOLO


PLURALE → TANTI



Cigno → \_\_\_Cigni\_\_\_




Montagna → \_\_\_\_\_




Pigna → \_\_\_\_\_




Stagno → \_\_\_\_\_




Ragno → \_\_\_\_\_



Lavagna → \_\_\_\_\_



Castagna → \_\_\_\_\_



Prugna → \_\_\_\_\_

NON DIMENTICARTI DI LEGGERE I TUOI LIBRICINI,  
NE TROVI MOLTI ANCHE ON-LINE.

RITAGLIA **SEMPRE** 15 MINUTI OGNI GIORNO PER  
LA LETTURA, CHE ORMAI DOVREBBE ESSERE  
PIUTTOSTO SCORREVOLE E DECISA!

IO CONTINUERO' A MANDARTI LE MIE LETTURE,  
CHE SPERO TI FACCIANO PIACERE.

**RIPASSA TUTTE LE REGOLINE CHE STIAMO  
IMPARANDO.**

CIA-CIO-CIU

CI-CE

CHI-CHE

GIA-GIO-GIU

GI-GE

GHI-GHE

QU-CU-CQU

GL-GN

SCI- SCE

SCA-SCO-SCU SCIA-SCIO-SCIU

L'anno prossimo le riprenderemo con calma, non  
preoccuparti, ma è importante che tu le abbia capite.

*A presto, maestra Benedetta*